

 SERVIZIO SANITARIO REGIONALE EMILIA-ROMAGNA Azienda Unità Sanitaria Locale di Reggio Emilia	DOCUMENTO	Pagina 1 di 5	
	check-list	Codice DO20	
Servizi Prevenzione Sicurezza Ambienti di Lavoro Dipartimento Sanità Pubblica	Prevenzione Patologie Muscoloscheletriche Fattori di rischio da movimentazione manuale dei carichi (m.m.c.) e proposte di soluzione		Allegato 1.2
			Rev 1 del 26-06-08


Redatto da	Verificato	Approvato
Gruppo PPMS (ref. Giorgio Zecchi)	Ines Magnani	Carlo Veronesi
	firma	firma

SCHEDA 1.2

Sollevamento/abbassamento di un carico da/a terra o da/a pallet collocato a terra o in fondo ad un contenitore.



dove posso trovare il problema:



1


recupero particolare da fondo contenitore

possibile soluzione


AUSILIARE LA POSTAZIONE (C)




MANIPOLATORE

 SERVIZIO SANITARIO REGIONALE EMILIA-ROMAGNA Azienda Unità Sanitaria Locale di Reggio Emilia	DOCUMENTO	Pagina 2di 5
	check-list	Codice DO20
Servizi Prevenzione Sicurezza Ambienti di Lavoro Dipartimento Sanità Pubblica	Prevenzione Patologie Muscoloscheletriche Fattori di rischio da movimentazione manuale dei carichi (m.m.c.) e proposte di soluzione	Allegato 1.2
		Rev 1 del 26-06-08



 <p>SERVIZIO SANITARIO REGIONALE EMILIA-ROMAGNA Azienda Unità Sanitaria Locale di Reggio Emilia</p>	DOCUMENTO	Pagina 3di 5
	check-list	Codice DO20
<p>Servizi Prevenzione Sicurezza Ambienti di Lavoro Dipartimento Sanità Pubblica</p>	<p>Prevenzione Patologie Muscoloscheletriche Fattori di rischio da movimentazione manuale dei carichi (m.m.c.) e proposte di soluzione</p>	Allegato 1.2
		Rev 1 del 26-06-08



TRANSPALLET ELEVABILE ELETTRICO



+ CONTENIORE CON RIBALTINA




3

recupero particolare
dal fondo di un cartone

RIPROGETTARE LA POSTAZIONE (AA)



piano di supporto fisso (h = 45 cm)

 SERVIZIO SANITARIO REGIONALE EMILIA-ROMAGNA Azienda Unità Sanitaria Locale di Reggio Emilia	DOCUMENTO	Pagina 4 di 5
	check-list	Codice DO20
Servizi Prevenzione Sicurezza Ambienti di Lavoro Dipartimento Sanità Pubblica	Prevenzione Patologie Muscoloscheletriche Fattori di rischio da movimentazione manuale dei carichi (m.m.c.) e proposte di soluzione	Allegato 1.2
		Rev 1 del 26-06-08



4

deposito particolare su pallet a terra

RIPROGETTARE LA POSTAZIONE (AA)




su cavalletto



su carrello

su transpallet elevabile

 SERVIZIO SANITARIO REGIONALE EMILIA-ROMAGNA Azienda Unità Sanitaria Locale di Reggio Emilia	DOCUMENTO	Pagina 5di 5
	check-list	Codice DO20
Servizi Prevenzione Sicurezza Ambienti di Lavoro Dipartimento Sanità Pubblica	Prevenzione Patologie Muscoloscheletriche Fattori di rischio da movimentazione manuale dei carichi (m.m.c.) e proposte di soluzione	Allegato 1.2
		Rev 1 del 26-06-08

